

ТЕХНИЧЕСКИЙ КАТАЛОГ

Модули складской программы



Корпус: ШН150
150x820x428 (ШxBxГ)
Фасад: ШН150 / ШВ150
147x715x16 (ШxBxГ) - 1 шт.



Корпус: ШН200
200x820x428 (ШxBxГ)
Фасад: ШН200 / ШВ200
197x715x16 (ШxBxГ) - 1 шт.



Корпус: ШН300
300x820x428 (ШxBxГ)
Фасад: ШН300 / ШВ300
297x715x16 (ШxBxГ) - 1 шт.



Корпус: ШН400
400x820x428 (ШxBxГ)
Фасад: ШН400 / ШВ400
397x715x16 (ШxBxГ) - 1 шт.



Корпус: ШН450
450x820x428 (ШxBxГ)
Фасад: ШН450 / ШВ450
447x715x16 (ШxBxГ) - 1 шт.



Корпус: ШН500 / ШНМ500
500x820x428 (ШxBxГ)
Фасад: ШН500 / ШНМ500 / ШВ500
497x715x16 (ШxBxГ) - 1 шт.



Корпус: ШН1Д600
600x820x428 (ШxBxГ)
Фасад: ШН1Д600 / ШНМ1Д600 / ШПН1Д600 / ШВ1Д600
597x715x16 (ШxBxГ) - 1 шт.



Корпус: ШН600
600x820x428 (ШxBxГ)
Фасад: ШН600 / ШНМ600 / ШВ600
297x715x16 (ШxBxГ) - 2 шт.



Корпус: ШН800
800x820x428 (ШxBxГ)
Фасад: ШН800 / ШНМ800 / ШВ800
397x715x16 (ШxBxГ) - 2 шт.



Корпус: ШН1Я300
300x820x428 (ШxВxГ)

Фасад: ШН1Я300
297x536x16 (ШxВxГ) - 1 шт.
297x176x16 (ШxВxГ) - 1 шт.



Корпус: ШН1Я400
400x820x428 (ШxВxГ)

Фасад: ШН1Я400
397x536x16 (ШxВxГ) - 1 шт.
397x176x16 (ШxВxГ) - 1 шт.



Корпус: ШН1Я500
500x820x428 (ШxВxГ)

Фасад: ШН1Я500
497x536x16 (ШxВxГ) - 1 шт.
497x176x16 (ШxВxГ) - 1 шт.



Корпус: ШН1Д1Я600
600x820x428 (ШxВxГ)

Фасад: ШН1Д1Я600
597x536x16 (ШxВxГ) - 1 шт.
597x176x16 (ШxВxГ) - 1 шт.



Корпус: ШН1Я600
600x820x428 (ШxВxГ)

Фасад: ШН1Я600
297x536x16 (ШxВxГ) - 2 шт.
597x176x16 (ШxВxГ) - 1 шт.



Корпус: ШН2Я800
800x820x428 (ШxВxГ)

Фасад: ШН2Я800
397x536x16 (ШxВxГ) - 2 шт.
397x176x16 (ШxВxГ) - 2 шт.



Корпус: ШН1Я1000
1000x820x428 (ШxВxГ)

Фасад: ШН1Я1000
497x715x16 (ШxВxГ) - 1 шт.
497x536x16 (ШxВxГ) - 1 шт.
497x176x16 (ШxВxГ) - 1 шт.



Корпус: ШН1Я1200
1200x820x428 (ШxВxГ)

Фасад: ШН1Я1200
397x715x16 (ШxВxГ) - 2 шт.
397x536x16 (ШxВxГ) - 1 шт.
397x176x16 (ШxВxГ) - 1 шт.



Корпус: ШН2ЯГ300
300x820x428 (ШxВxГ)

Фасад: ШН2ЯГ300
297x356x16 (ШxВxГ) - 2 шт.



Корпус: ШН2ЯГ400
400x820x428 (ШxВxГ)

Фасад: ШН2ЯГ400
397x356x16 (ШxВxГ) - 2 шт.



Корпус: ШН2ЯГ500
500x820x428 (ШxВxГ)
Фасад: ШН2ЯГ500
497x356x16 (ШxВxГ) - 2 шт.



Корпус: ШН2ЯГ600
600x820x428 (ШxВxГ)
Фасад: ШН2ЯГ600 /
ШНМ2ЯГ600 / ШПН2ЯГ600
597x356x16 (ШxВxГ) - 2 шт.



Корпус: ШН2ЯГ800
800x820x428 (ШxВxГ)
Фасад: ШН2ЯГ800 /
ШНМ2ЯГ800
797x356x16 (ШxВxГ) - 2 шт.



Корпус: ШНЗЯ300
300x820x428 (ШxВxГ)
Фасад: ШНЗЯ300
297x356x16 (ШxВxГ) - 1 шт.
297x176x16 (ШxВxГ) - 2 шт.



Корпус: ШНЗЯ400
400x820x428 (ШxВxГ)
Фасад: ШНЗЯ400
397x356x16 (ШxВxГ) - 1 шт.
397x176x16 (ШxВxГ) - 2 шт.



Корпус: ШНЗЯ500
500x820x428 (ШxВxГ)
Фасад: ШНЗЯ500
497x356x16 (ШxВxГ) - 1 шт.
497x176x16 (ШxВxГ) - 2 шт.



Корпус: ШНЗЯ600
600x820x428 (ШxВxГ)
Фасад: ШНЗЯ600
597x356x16 (ШxВxГ) - 1 шт.
597x176x16 (ШxВxГ) - 2 шт.



Корпус: ШНЗЯ800
800x820x428 (ШxВxГ)
Фасад: ШНЗЯ800
797x356x16 (ШxВxГ) - 1 шт.
797x176x16 (ШxВxГ) - 2 шт.



Корпус: ШНЗЯ1200
1200x820x428 (ШxВxГ)
Фасад: ШНЗЯ1200
397x715x16 (ШxВxГ) - 2 шт.
397x356x16 (ШxВxГ) - 1 шт.
397x176x16 (ШxВxГ) - 2 шт.



Корпус: ШНМ500
500x820x425 (ШxВxГ)
Фасад: ШН500 / ШНМ500 /
ШВ500
497x715x16 (ШxВxГ) - 1 шт.



Корпус: ШНМ1Д600
600x820x425 (ШxВxГ)
Фасад: ШН1Д600 / ШНМ1Д600 /
ШПН1Д600 / ШВ1Д600
597x715x16 (ШxВxГ) - 1 шт.



Корпус: ШНМ600
600x820x425 (ШxBxГ)
Фасад: ШН600 / ШНМ600 / ШВ600
297x715x16 (ШxBxГ) - 2 шт.



Корпус: ШНМ800
800x820x425 (ШxBxГ)
Фасад: ШН800 / ШНМ800 / ШВ800
397x715x16 (ШxBxГ) - 2 шт.



Корпус: ШНМ2Я600
600x820x425 (ШxBxГ)
Фасад: ШН2ЯГ600 / ШНМ2ЯГ600 / ШПН2ЯГ600
597x356x16 (ШxBxГ) - 2 шт.



Корпус: ШНМ2Я800
800x820x425 (ШxBxГ)
Фасад: ШН2ЯГ800 / ШНМ2ЯГ800
797x356x16 (ШxBxГ) - 2 шт.




Корпус: ШНУ900
700x820x425 (ШxBxГ)
Фасад: ШНУ900
297x715x16 (ШxBxГ) - 1 шт.
90x715x16 (ШxBxГ) - 1 шт.
34x715x16 (ШxBxГ) - 1 шт.



Корпус: ШНУ1000
800x820x425 (ШxBxГ)
Фасад: ШНУ1000
397x715x16 (ШxBxГ) - 1 шт.
90x715x16 (ШxBxГ) - 1 шт.
34x715x16 (ШxBxГ) - 1 шт.




Корпус: ШНВТ600
600x820x425 (ШxBxГ)
Фасад: ШНВТ600
597x117x16 (ШxBxГ) - 1 шт.



Корпус: ШНТ300Л
Корпус: ШНТ300П
300x820x550 (ШxBxГ)



Корпус: ШНТД300Л
300x820x540 (ШxBxГ)
Фасад: ШНТД300
397x715x16 (ШxBxГ) - 1 шт.
272x720x16 (ШxBxГ) - 1 шт.



Корпус: ШНТД300П
300x820x540 (ШxBxГ)
Фасад: ШНТД300
397x715x16 (ШxBxГ) - 1 шт.
272x720x16 (ШxBxГ) - 1 шт.



Корпус: ТР820
200x820x550 (ШxBxГ)
Фасад: ТР820
200x720x16 (ШxBxГ) - 1 шт.




Корпус: ТР1000
200x1000x550 (ШxBxГ)
Фасад: ТР1000
200x900x16 (ШxBxГ) - 1 шт.




Корпус: ТР2140
200x2140x550 (ШxBxГ)
Фасад: ТР2140
200x2040x16 (ШxBxГ) - 1 шт.




Корпус: ТР2500
200x2500x550 (ШxBxГ)
Фасад: ТР2500
200x2400x16 (ШxBxГ) - 1 шт.



Корпус: ШП400
400x2140x553 (ШxBxГ)
Фасад: ШП400
397x715x16 (ШxBxГ) - 2 шт.
397x597x16 (ШxBxГ) - 1 шт.



Корпус: ШП400-1
400x2140x553 (ШxBxГ)
Фасад: ШП400-1
397x1317x16 (ШxBxГ) - 1 шт.
397x715x16 (ШxBxГ) - 1 шт.



Корпус: ШП600
600x2140x553 (ШxBxГ)
Фасад: ШП600
597x715x16 (ШxBxГ) - 2 шт.



Корпус: ШП600-1
600x2140x553 (ШxBxГ)
Фасад: ШП600-1
597x715x16 (ШxBxГ) - 2 шт.
597x597x16 (ШxBxГ) - 1 шт.



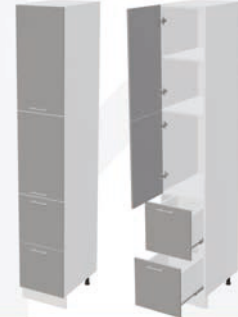
Корпус: ШП600-2
600x2140x553 (ШxBxГ)
Фасад: ШП600-2
597x1317x16 (ШxBxГ) - 1 шт.
597x715x16 (ШxBxГ) - 1 шт.




Корпус: ШП800
800x2140x553 (ШxBxГ)
Фасад: ШП800
397x1317x16 (ШxBxГ) - 2 шт.
397x715x16 (ШxBxГ) - 2 шт.



Корпус: ШПС800
800x2140x553 (ШxBxГ)
Фасад: ШПС800
397x1317x16 (ШxBxГ) - 2 шт.
397x715x16 (ШxBxГ) - 2 шт.




Корпус: ШП2Я400
400x2140x553 (ШxBxГ)
Фасад: ШП2Я400
397x715x16 (ШxBxГ) - 1 шт.
397x597x16 (ШxBxГ) - 1 шт.
397x356x16 (ШxBxГ) - 2 шт.



Корпус: ШП2Я400-1
400x2140x553 (ШxBxГ)
Фасад: ШП2Я400-1
397x1317x16 (ШxBxГ) - 1 шт.
397x356x16 (ШxBxГ) - 2 шт.



Корпус: ШП1Я600
600x2140x553 (ШxBxГ)
Фасад: ШП1Я600
597x715x16 (ШxBxГ) - 1 шт.
597x356x16 (ШxBxГ) - 1 шт.



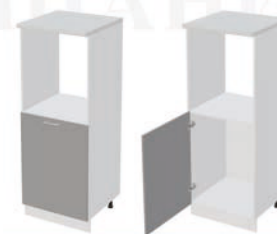
Корпус: ШП2Я600
600x2140x553 (ШxBxГ)
Фасад: ШП2Я600
597x715x16 (ШxBxГ) - 1 шт.
597x356x16 (ШxBxГ) - 2 шт.



Корпус: ШП2Я600-1
600x2140x553 (ШxBxГ)
Фасад: ШП2Я600-1
597x715x16 (ШxBxГ) - 1 шт.
597x597x16 (ШxBxГ) - 1 шт.
597x356x16 (ШxBxГ) - 2 шт.



Корпус: ШП2Я600-2
600x2140x553 (ШxBxГ)
Фасад: ШП2Я600-2
597x1317x16 (ШxBxГ) - 1 шт.
597x356x16 (ШxBxГ) - 2 шт.



Корпус: ШПН600
600x1420x553 (ШxBxГ)
Фасад: ШН1Д600 / ШНМ1Д600 / ШПН600 / ШВ1Д600
597x715x16 (ШxBxГ) - 1 шт.



Корпус: ШПН2ЯГ600
600x1420x553 (ШxBxГ)
Фасад: ШН2ЯГ600 / ШНМ2ЯГ600 / ШПН2ЯГ600
597x356x16 (ШxBxГ) - 2 шт.



Корпус: ШВ150
150x718x283 (ШxBxГ)
Фасад: ШН150 / ШВ150
147x715x16 (ШxBxГ) - 1 шт.



Корпус: ШВ200
200x718x283 (ШxBxГ)
Фасад: ШН200 / ШВ200
197x715x16 (ШxBxГ) - 1 шт.



Корпус: ШВ300 / ШВС300
300x718x283 (ШxBxГ)
Фасад: ШН300 / ШВ300
297x715x16 (ШxBxГ) - 1 шт.




Корпус: ШВ400 / ШВС400
400x718x283 (ШxBxГ)
Фасад: ШН400 / ШВ400
397x715x16 (ШxBxГ) - 1 шт.



Корпус: ШВ450 / ШВС450
450x718x283 (ШxBxГ)
Фасад: ШН450 / ШВ450
447x715x16 (ШxBxГ) - 1 шт.




Корпус: ШВ500 / ШВС500
500x718x283 (ШxBxГ)
Фасад: ШН500 / ШНМ500 / ШВ500
497x715x16 (ШxBxГ) - 1 шт.




Корпус: ШВ1Д600 / ШВС1Д600
600x718x283 (ШxBxГ)
Фасад: ШН1Д600 / ШНМ1Д600 / ШВ1Д600
597x715x16 (ШxBxГ) - 1 шт.



Корпус: ШВ600 / ШВС600
600x718x283 (ШxBxГ)
Фасад: ШН600 / ШНМ600 / ШВ600
297x715x16 (ШxBxГ) - 2 шт.



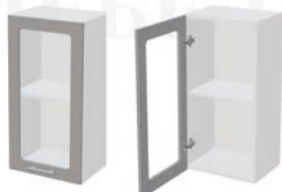
Корпус: ШВ800 / ШВС800
800x718x283 (ШxBxГ)
Фасад: ШН800 / ШНМ800 / ШВ800
397x715x16 (ШxBxГ) - 2 шт.



Корпус: ШВ1000 / ШВС1000
1000x718x283 (ШxBxГ)
Фасад: ШВ1000
497x715x16 (ШxBxГ) - 2 шт.



Корпус: ШВ300 / ШВС300
300x718x283 (ШxBxГ)
Фасад: ШВС300
297x715x16 (ШxBxГ) - 1 шт.



Корпус: ШВ400 / ШВС400
400x718x283 (ШxBxГ)
Фасад: ШВС400
397x715x16 (ШxBxГ) - 1 шт.




Корпус: ШВ450 / ШВС450
450x718x283 (ШxBxГ)
Фасад: ШВС450
447x715x16 (ШxBxГ) - 1 шт.




Корпус: ШВ500 / ШВС500
500x718x283 (ШxBxГ)
Фасад: ШВС500
497x715x16 (ШxBxГ) - 1 шт.




Корпус: ШВ1Д600 / ШВС1Д600
600x718x283 (ШxBxГ)
Фасад: ШВС1Д600
597x715x16 (ШxBxГ) - 1 шт.



Корпус: ШВ600 / ШВС600
600x718x283 (ШxBxГ)
Фасад: ШВС600
297x715x16 (ШxBxГ) - 2 шт.



Корпус: ШВ800 / ШВС800
800x718x283 (ШxBxГ)
Фасад: ШВС800
397x715x16 (ШxBxГ) - 2 шт.



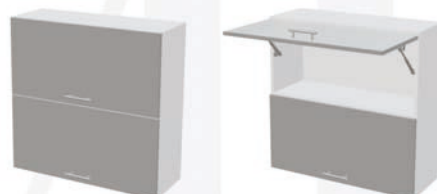
Корпус: ШВ1000 / ШВС1000
1000x718x283 (ШxBxГ)
Фасад: ШВС1000
497x715x16 (ШxBxГ) - 2 шт.



Корпус: ШВГ500 / ШВГС500
500x718x283 (ШxBxГ)
Фасад: ШВГ500
497x356x16 (ШxBxГ) - 2 шт.



Корпус: ШВГ600 / ШВГС600
600x718x283 (ШxBxГ)
Фасад: ШВГ600
597x356x16 (ШxBxГ) - 2 шт.



Корпус: ШВГ800 / ШВГС800
800x718x283 (ШxBxГ)
Фасад: ШВГ800
797x356x16 (ШxBxГ) - 2 шт.



Корпус: ШВГ500 / ШВГС500
500x718x283 (ШxBxГ)
Фасад: ШВГС500
497x356x16 (ШxBxГ) - 2 шт.



Корпус: ШВГ600 / ШВГС600
600x718x283 (ШxBxГ)
Фасад: ШВГС600
597x356x16 (ШxBxГ) - 2 шт.




Корпус: ШВГ800 / ШВГС800
800x718x283 (ШxBxГ)
Фасад: ШВГС800
797x356x16 (ШxBxГ) - 2 шт.



Корпус: ШВУ600 / ШВУС600
600x718x600 (ШxBxГ)
Фасад: ШВУ600
420x715x16 (ШxBxГ) - 1 шт.



Корпус: ШВУ600 / ШВУС600
600x718x600 (ШxBxГ)
Фасад: ШВУС600
420x715x16 (ШxBxГ) - 1 шт.



Корпус: ШВУП600
600x718x600 (ШxBxГ)
Фасад: ШВУП600
262x715x16 (ШxBxГ) - 2 шт.
90x715x16 (ШxBxГ) - 1 шт.
34x715x16 (ШxBxГ) - 1 шт.



Корпус: ШВГ500x360 /
ШВГС500x360
500x359x283 (ШxBxГ)
Фасад: ШВГ500x360 /
ШВГА500x360
497x356x16 (ШxBxГ) - 1 шт.



Корпус: ШВГ600x360 /
ШВГС600x360
600x359x283 (ШxBxГ)
Фасад: ШВГ600x360 /
ШВГА600x360
597x356x16 (ШxBxГ) - 1 шт.



Корпус: ШВГ800x360 /
ШВГС800x360
800x359x283 (ШxBxГ)
Фасад: ШВГ800x360 /
ШВГА800x360
797x356x16 (ШxBxГ) - 2 шт.



Корпус: ШВГ500x350 /
ШВГС500x360
500x359x283 (ШxBxГ)
Фасад: ШВГС500x360
497x356x16 (ШxBxГ) - 1 шт.



Корпус: ШВГ600x360 /
ШВГС600x360
600x359x283 (ШxBxГ)
Фасад: ШВГС600x360
597x356x16 (ШxBxГ) - 1 шт.



Корпус: ШВГ800x360 /
ШВГС800x360
800x359x283 (ШxBxГ)
Фасад: ШВГС800x360
797x356x16 (ШxBxГ) - 2 шт.



Корпус: ШВГА500x360
500x359x553 (ШxBxГ)
Фасад: ШВГ500x360 /
ШВГА500x360
497x356x16 (ШxBxГ) - 1 шт.



Корпус: ШВГА600x360
600x359x553 (ШxBxГ)
Фасад: ШВГ600x360 /
ШВГА600x360
597x356x16 (ШxBxГ) - 1 шт.

МЕБЕЛЬНАЯ КОМПАНИЯ



Корпус: ШВГА800x360
800x359x553 (ШxBxГ)
Фасад: ШВГ800x360 /
ШВГА800x360
797x356x16 (ШxBxГ) - 1 шт.



Корпус: ШВТ300
300x718x280 (ШxBxГ)



Корпус: ШВТД300
300x718x270 (ШxBxГ)
Фасад: ШВТД300
347x715x16 (ШxBxГ) - 1 шт.
78x720x16 (ШxBxГ) - 1 шт.



Корпус: ШВ150x900 / ШВС150x900
 Фасад: ШВ150x900
 147x895x16 (ШxBxГ) - 1 шт.



Корпус: ШВ200x900 / ШВС200x900
 Фасад: ШВ200x900
 197x895x16 (ШxBxГ) - 1 шт.




Корпус: ШВ300x900 / ШВС300x900
 Фасад: ШВ300x900
 297x895x16 (ШxBxГ) - 1 шт.




Корпус: ШВ400x900 / ШВС400x900
 Фасад: ШВ400x900
 397x895x16 (ШxBxГ) - 1 шт.



Корпус: ШВ450x900 / ШВС450x900
 Фасад: ШВ450x900
 447x895x16 (ШxBxГ) - 1 шт.




Корпус: ШВ500x900 / ШВС500x900
 Фасад: ШВ500x900
 497x895x16 (ШxBxГ) - 1 шт.



Корпус: ШВ1Д600x900 / ШВС1Д600x900
 Фасад: ШВ1Д600x900
 597x895x16 (ШxBxГ) - 1 шт.



Корпус: ШВ600x900 / ШВС600x900
 Фасад: ШВ600x900
 297x895x16 (ШxBxГ) - 2 шт.



Корпус: ШВ800x900 / ШВС800x900
 Фасад: ШВ800x900
 397x895x16 (ШxBxГ) - 2 шт.



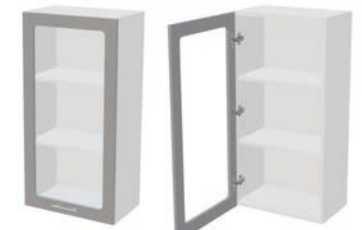
Корпус: ШВ300x900 / ШВС300x900
 Фасад: ШВ300x900
 297x895x16 (ШxBxГ) - 1 шт.



Корпус: ШВ400x900 / ШВС400x900
 Фасад: ШВ400x900
 397x895x16 (ШxBxГ) - 1 шт.



Корпус: ШВ450x900 / ШВС450x900
 Фасад: ШВ450x900
 447x895x16 (ШxBxГ) - 1 шт.



Корпус: ШВ500x900 / ШВС500x900
 Фасад: ШВ500x900
 497x895x16 (ШxBxГ) - 1 шт.

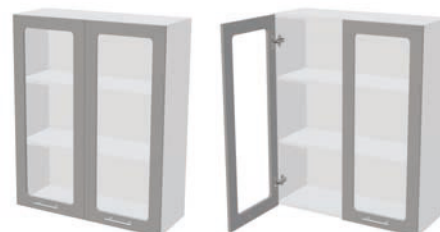
МЕБЕЛЬНИЙ ЦЕНТР



Корпус: ШВ1Д600x900 / ШВС1Д600x900
600x898x283 (ШxВxГ)
Фасад: ШВС1Д600x900
597x895x16 (ШxВxГ) - 1 шт.




Корпус: ШВ600x900 / ШВС600x900
600x898x283 (ШxВxГ)
Фасад: ШВС600x900
297x895x16 (ШxВxГ) - 2 шт.




Корпус: ШВ800x900 / ШВС800x900
800x898x283 (ШxВxГ)
Фасад: ШВС800x900
397x895x16 (ШxВxГ) - 2 шт.




Корпус: ШВСП800x900
800x898x283 (ШxВxГ)
Фасад: ШВС800x900
397x895x16 (ШxВxГ) - 2 шт.



Корпус: ШВУ600x900 / ШВУС600x900
600x898x600 (ШxВxГ)
Фасад: ШВУ600x900
420x895x16 (ШxВxГ) - 1 шт.



Корпус: ШВУ600x900 / ШВУС600x900
600x898x600 (ШxВxГ)
Фасад: ШВУС600x900
420x895x16 (ШxВxГ) - 1 шт.



Корпус: ШВУП600x900
600x898x600 (ШxВxГ)
Фасад: ШВУП600x900
262x895x16 (ШxВxГ) - 2 шт.
90x895x16 (ШxВxГ) - 1 шт.
34x895x16 (ШxВxГ) - 1 шт.



Корпус: ШВТ300x900
300x898x280 (ШxВxГ)



Корпус: ШВТД300x900
300x898x270 (ШxВxГ)
Фасад: ШВТД300x900
347x985x16 (ШxВxГ) - 1 шт.
78x898x16 (ШxВxГ) - 1 шт.



Корпус: ШВП400
400x180x300 (ШxВxГ)



Корпус: ШВП800
800x180x300 (ШxВxГ)



Корпус: ШВП200x720
200x898x298 (ШxВxГ)



Корпус: ШВП200x900
200x898x298 (ШxВxГ)



Корпус: ШВГ500x360
Открытый с балясинами
500x356x283 (ШxВxГ)



Корпус: ПЛ 600
566x150x250 (ШxВxГ)



Корпус: ШВП600
600x180x300 (ШxВxГ)



Корпус: ШВП5400
400x359x300 (ШxВxГ)



Корпус: ШВГ600x360
Открытый с балясинами
600x356x283 (ШxВxГ)



Корпус: ПЛ800
766x150x250 (ШxВxГ)

ЭКСКЛЮЗИВНЫЕ МОДУЛИ «Ксюша»




Корпус: ШВ400
400x820x283 (ШxВxГ)
Фасад: ШВ400
397x715x16 (ШxВxГ) - 1 шт.
400x50x16 (ШxВxГ) - 2 шт.




Корпус: ШВ600
600x820x283 (ШxВxГ)
Фасад: ШВ600
297x715x16 (ШxВxГ) - 2 шт.
600x50x16 (ШxВxГ) - 2 шт.



Корпус: ШВСy800
800x820x283 (ШxВxГ)
Фасад: ШВСy800
397x715x16 (ШxВxГ) - 2 шт.
800x50x16 (ШxВxГ) - 2 шт.



Корпус: ШВС800
800x820x283 (ШxВxГ)
Фасад: ШВС800
330x715x16 (ШxВxГ) - 2 шт.
800x50x16 (ШxВxГ) - 2 шт.
64x720x16 (ШxВxГ) - 2 шт.



Корпус: ШВГ600x400
Открытый с балясинами
600x400x283 (ШxВxГ)
Фасад: ШВГ600x400
600x100x16 (ШxВxГ) - 1 шт.
600x50x16 (ШxВxГ) - 1 шт.



Корпус: ШН2Я800
800x820x428 (ШxВxГ)
Фасад: ШН2Я800
330x176x16 (ШxВxГ) - 2 шт.
330x536x16 (ШxВxГ) - 2 шт.
64x720x16 (ШxВxГ) - 2 шт.

МЕБЕЛЬНАЯ

КОМПАНИЯ

Барные стойки



Корпус: БС-1
500x820x1500 (ШxВxГ)



Корпус: БС-2
500x2156x1500 (ШxВxГ)



Корпус: БС-3
500x1100x1500 (ШxВxГ)



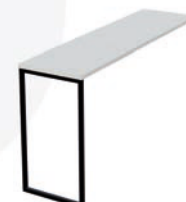
Корпус: БС-4
500x2156x1500 (ШxВxГ)



Корпус: БС-5
500x2156x1500 (ШxВxГ)



Корпус: БС-6
500x2140x1500 (ШxВxГ)



Корпус: БС-7
500x820x1800 (ШxВxГ)

МЕБЕЛЬНАЯ

КОМПАНИЯ