

Мебельная компания «МиФ»

Паспорт изделия

Инструкция по сборке и эксплуатации мебели


Спальный гарнитур «Мария»

Кровать 1,6

1750x1180x2070 (ШxВxГ)

Кровать 1,4

1550x1180x2070 (ШxВxГ)



Изделие производится в цвете:

Белый - Белый глянец (МДФ),

Орех - Кедр глянец (МДФ)



Россия, 440054, г. Пенза, ул. Аустрина, д. 139А

Телефон: (8412)20-20-37

E-mail: mif-penza@mail.ru

Сайт: www.mebelmif.ru

Комплектовочная ведомость на детали

Упаковка №	Наименование	Цвет детали в комплектации:		Размеры, мм Кровать 1,4	Размеры, мм Кровать 1,6	Кол-во, шт.	№
		Белый-Белый глянец	Орех-Кедр глянец				
2	Щиток головной	Белый глянец	Кедр глянец	1550x1180	1750x1180	1	8
2	Щиток ножной	Белый глянец	Кедр глянец	1520x610	1720x610	1	7
1	Царга левая	Белый	Орех	240x2005	240x2005	1	5
1	Царга правая	Белый	Орех	240x2005	240x2005	1	3
1	Перегородка	Белый	Орех	180x2021	180x2021	1	2
1	Планка	Белый	Орех	136x2005	136x2005	2	4
1	Основание под матрац	Белый	Орех	1403x405	1603x405	4	1

Сборку рекомендуется производить с помощью специалиста, так как неправильная сборка может привести к нежелательным последствиям. Инструкция даст Вам необходимые рекомендации по сборке, порядка которого просим Вас придерживаться. Перед сборкой внимательно ознакомьтесь с инструкцией, проверьте комплектность фурнитуры и разберите ее по назначению.

необходимый инструмент для сборки



Шкант

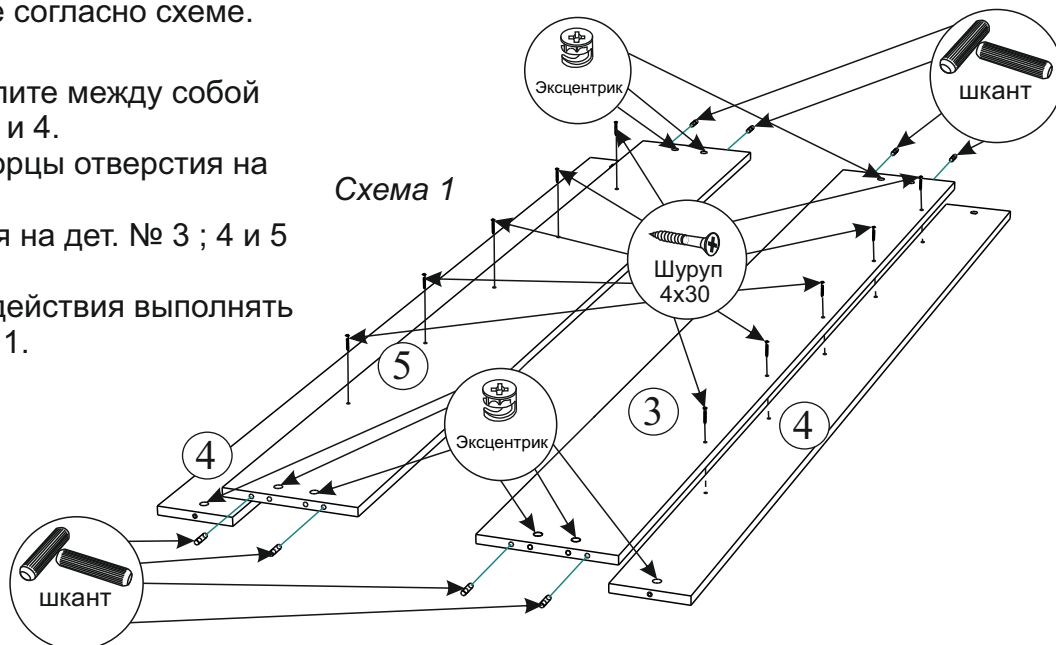
8 шт

Евровинт 6x50	Шуруп 4x30	Заглушка для евровинта	Эксцентрик	Шток эксцентрика	Ключ для евровинта
					
24 шт	11 шт	24 шт	17 шт	17 шт	1 шт

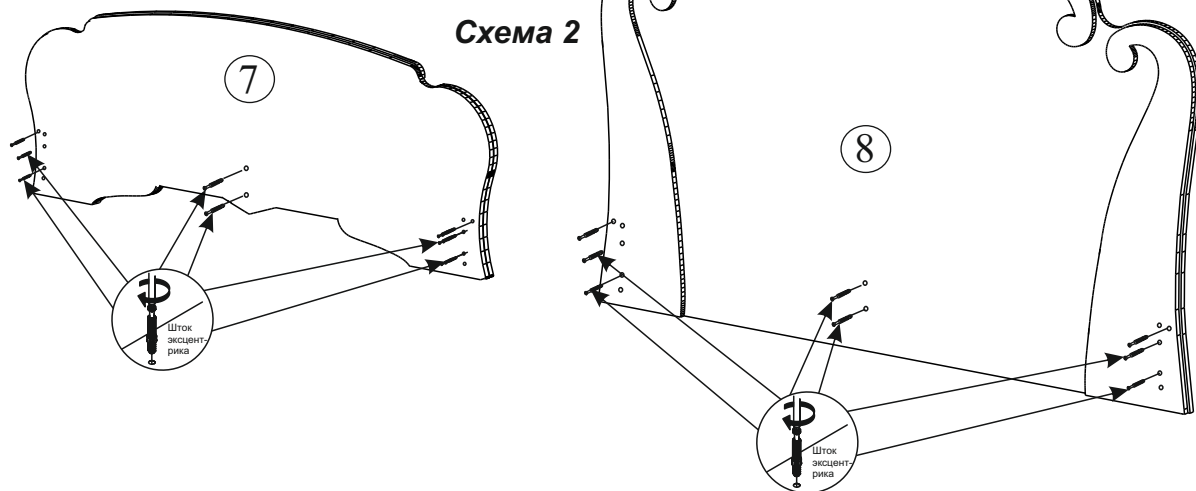
Схема сборки: Кровать 1,4 ; 1,6 «Мария»

1. Сборку необходимо производить на чистой, ровной поверхности. Предварительно, перед сборкой, определить место установки изделия, вскрыть упаковки, разложить детали. После этого можно приступить к сборке согласно схеме.

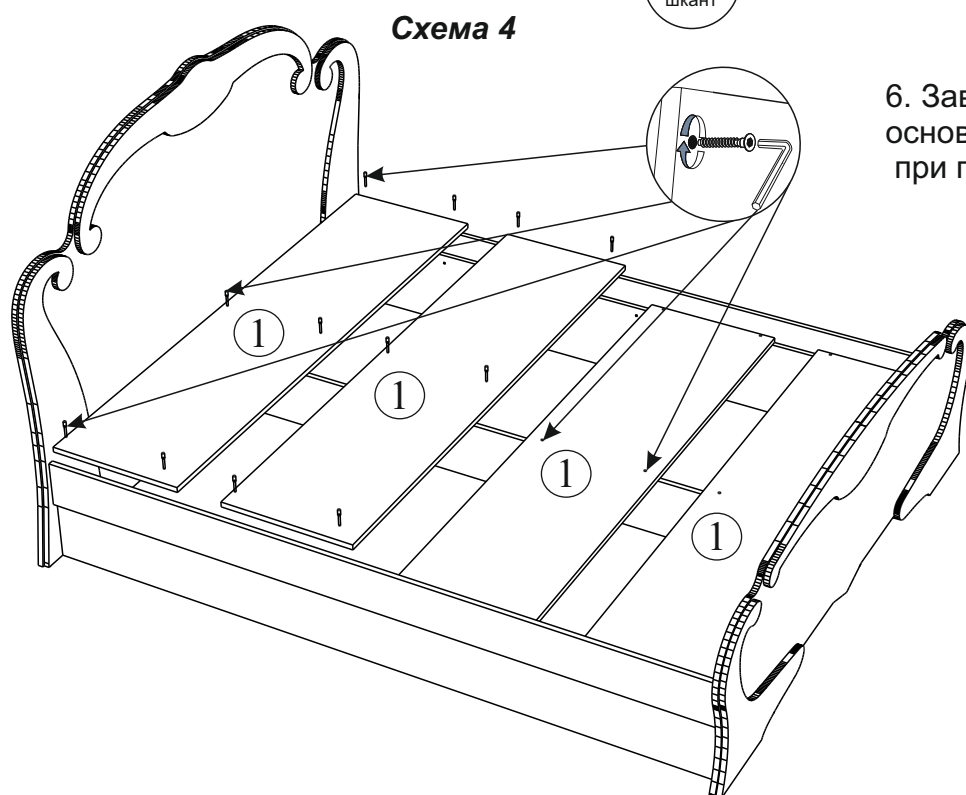
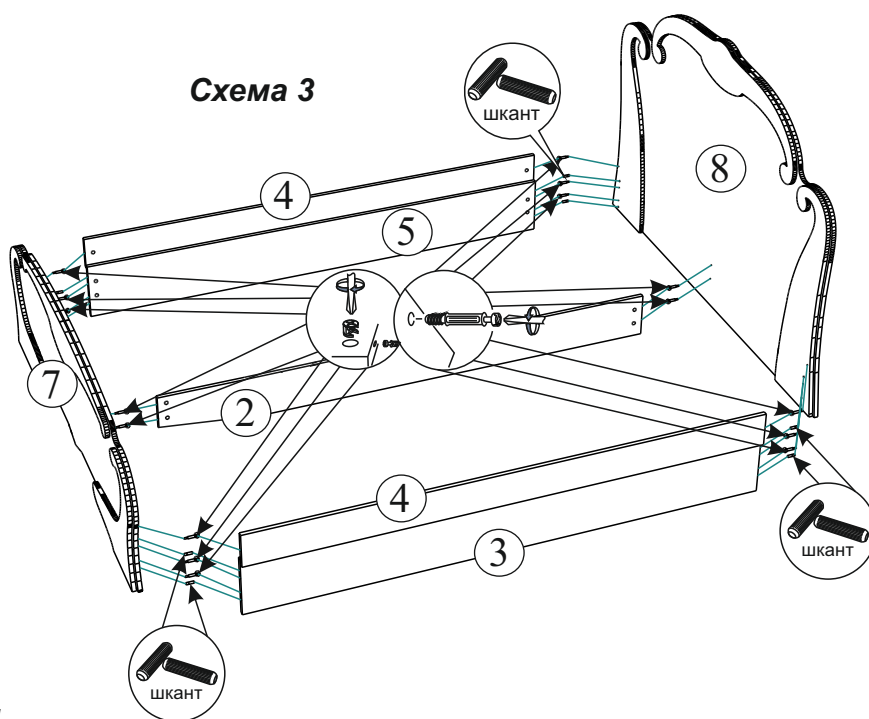
1. Шурупами 4x30 скрепите между собой дет. № 5 и 4 ; дет. № 3 и 4.
 2. Забейте шканты в торцы отверстия на дет. № 5 и 3.
 3. Вставьте в отверстия на дет. № 3 ; 4 и 5 эксцентрик.
- Вышеперечисленные действия выполнять руководствуясь Схеме 1.



4. Вверните шток эксцентрика в отверстия на дет. № 7 и 8 как показано на Схеме 2.



5. Приступите к сборке каркаса. Соедините между собой дет № 2; 3; 4; 5; 7 и 8 при помощи эксцентриковой стяжки и шкантов. Схема 3.



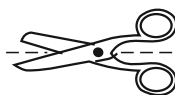
6. Завершите сборку креплением основания под матрац дет № 1 при помощи евровинтов. Схема 4

Инструкция по эксплуатации и уходу за мебелью

- Мебель должна храниться и эксплуатироваться в сухих и теплых помещениях, имеющих отопление и вентиляцию, при температуре от + 10°C и до +40°C при относительной влажности воздуха 65-85%
- Поверхности деталей мебели следует оберегать от попадания влаги во избежание разбухания плитных материалов и отклеивания кромок боковых деталей.
- Поверхности деталей мебели следует протирать сухой мягкой тканью (фланель, сукно, плющ, миткаль). Также возможно использование специальных средств по уходу за мебелью.
- Не следует допускать прямого воздействия солнечных лучей на мебельные изделия. Продолжительное прямое воздействие света может вызвать изменение световых свойств. Также не следует допускать воздействие близко расположенных отопительных приборов, в отдельных случаях могут появиться трещины лакового покрытия.
- Ни в коем случае не следует допускать воздействия на мебельные изделия агрессивных жидкостей (кислот, щелочей, масел, растворителей и т.п.) или их паров. Подобные вещества и соединения являются химически активными, поэтому реакция с ними повлечет негативные последствия для мебельных изделий и даже для здоровья. Также стоит помнить что некоторые специфические моющие (чистящие) составы могут содержать, высокую концентрацию агрессивных химических веществ и (или) абразивные составы. Применение подобных моющих средств недопустимо.
- Долговечность мебели зависит от способа ее использования. Необходимо помнить, что под поверхностным лакокрасочным слоем из ламината находится древесная плита, которая в связи со своими свойствами может изгибаться, набухать и обугливаться, если не соблюдать изложенные правила. Обращаем особое внимание на рабочие поверхности (столешницы).
- Во избежание перекосов дверей и ящиков изделий их рекомендуем держать закрытыми. Затрудненное закрытие створок или неприлегание их к корпусу, возникающее из-за неровности полов и стен, устраняются регулировкой петель.

Указания и рекомендации по сборке

- Для удобства транспортировки мебель поставляется в разобранном виде в упаковке.
- Рекомендуем для сборки мебели воспользоваться услугами специалиста, так как некачественная сборка может привести к нежелательным последствиям.
- Перед сборкой необходимо внимательно ознакомиться с инструкцией, проверить наличие всех комплектующих и фурнитуры.
- Сборку следует проводить в сухом проветриваемом помещении на ровной поверхности, во избежание перекосов и повреждений деталей мебели. В сборке сложных ил крупногабаритных изделий желателно участие двух человек.
- Производитель оставляет за собой право вносить изменения в конструкцию, не изменяющие внешний вид, для улучшения качества изделия, без предварительного уведомления.
- Мебель соответствует требованиям ГОСТа 16371-93 при соблюдении условий транспортировки, хранения, сборки и эксплуатации. При невыполнении этих условий производитель ответственности не несет.



отрезать и
приклеить



Россия, 440054, г.Пенза,
ул. Аустрина, д. 139А
Телефон: +7(8412)20-20-37
E-mail: mif-penza@mail.ru
<http://mebelmif.ru>

Спальный гарнитур «Мария»
Модули: Кровать 1,4 ; Кровать 1,6

Соответствует
ГОСТ 16371-14

Дата изготовления: 20____ год
Гарантийный срок эксплуатации 24 мес.
Срок службы изделия 10 лет.
Материал: ЛДСП