

Инструкция по уходу за мебелью и правила эксплуатации

Для поддержания надлежащего внешнего вида и увеличение срока эксплуатации рекомендуется соблюдать следующие общие правила:

1. Мебель должна эксплуатироваться в сухих и теплых помещениях, имеющих отопление и вентиляцию при температуре воздуха не ниже +1° и не выше +40°, относительной влажности 65-85%.
2. Расположение мебели ближе одного метра от отопительных приборов и других источников тепла, а также под прямыми солнечными лучами, вызывает ускоренное старение покрытия и деформацию мебельных щитов.
3. Поверхность деталей мебели следует оберегать от попадания влаги во избежание разбухания каркасов, фасадов и столешницы, отклеивания кромок на боковых поверхностях.
4. Следует оберегать поверхность мебели и ее конструктивные элементы от механических повреждений, которые могут быть вызваны воздействием твердых предметов, абразивных порошков, а также чрезмерными физическими нагрузками.
5. Изделия мебели необходимо устанавливать на ровные поверхности.
6. Рекомендуется для чистки преимущественно пользоваться мягкой тканью или замшей, смоченной и хорошо отжатой перед использованием. Всегда тщательно высушивайте (протирайте сухой тканью) смоченные участки по окончании чистки. Не следует использовать средства, обладающие абразивными свойствами, а также губки с покрытием из металлического волокнообразного или стружечного материала при чистке.
7. В процессе эксплуатации мебели возможно ослабление крепежной фурнитуры, необходимо осуществлять «затяжку» всех изделий металлофурнитуры, осуществляющих крепеж и регулировку узлов, обеспечивающих открывание и трансформацию подвижных элементов.

Общие технические указания по сборке.

Для удобства транспортировки и предохранения от повреждений, мебель поставляется в разобранном виде в индивидуальной упаковке. Вы можете собрать ее самостоятельно, либо воспользоваться услугами квалифицированных сборщиков. Не приступайте к сборке, не ознакомившись с инструкцией!

Проверить комплектность каждой упаковки, согласно комплектовочной ведомости. **При обнаружении дефектов или не комплектности к сборке не приступать. Обратитесь к продавцу.** ВНИМАНИЕ! Не рекомендуется одновременно вынимать детали из всех упаковок во избежание их смешивания (можете перепутать детали). Проверить наличие фурнитуры.

Во избежание перекосов и повреждений, а также загрязнения мебели, сборку производить на ровном полу, покрытом тканью или бумагой. Необходимо соблюдать осторожность, чтобы не повредить поверхность деталей. В сборке сложных и больших изделий желательно участие двух человек. Перед началом сборки необходимо определить расположение деталей в изделии в соответствии со схемами сборки и инструкцией.

Производитель оставляет за собой право вносить незначительные изменения в конструкцию, не изменяющую внешний вид и дизайн изделия без предварительного уведомления.

Поставщик гарантирует соответствие товаров требованиям ГОСТа 16371-14 при соблюдении условий транспортировки, хранения, сборки (для мебели поставляемой в разобранном виде), эксплуатации.

Гарантийный срок эксплуатации мебели: детской и для общественных помещений - 18 месяцев, бытовой - 24 месяца. Гарантийный срок при розничной продаже через торговую сеть исчисляются со дня продажи мебели, но в пределах 30 месяцев со дня ее изготовления. Срок эксплуатации 10 лет.



Россия, 440054, г.Пенза,
ул. Аустрина, д. 139А
Телефон: +7(8412)20-20-37
E-mail: mif-penza@mail.ru
http://mebelmif.ru

отрезать и
приклеить

Шкаф-стол рабочий ШНЗЯ800 (490)

Соответствует
ГОСТ 16371-93
ТР ТС 025/2012
TC RU C-RU.AI24.B.01044.

Дата изготовления: 20 _____ год
Гарантийный срок эксплуатации 24 мес.
Срок службы изделия 10 лет.
Материал: ЛДСП

Мебельная компания «МиФ»

Паспорт изделия

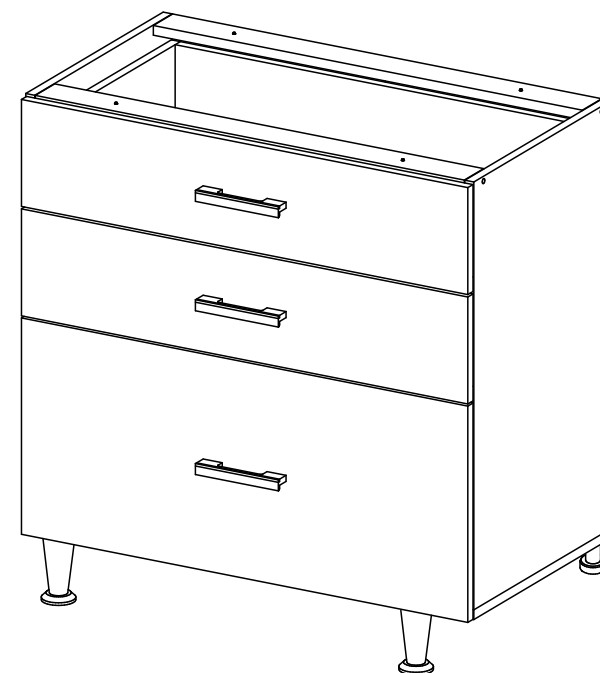
Инструкция по сборке и эксплуатации мебели

Шкаф-стол рабочий

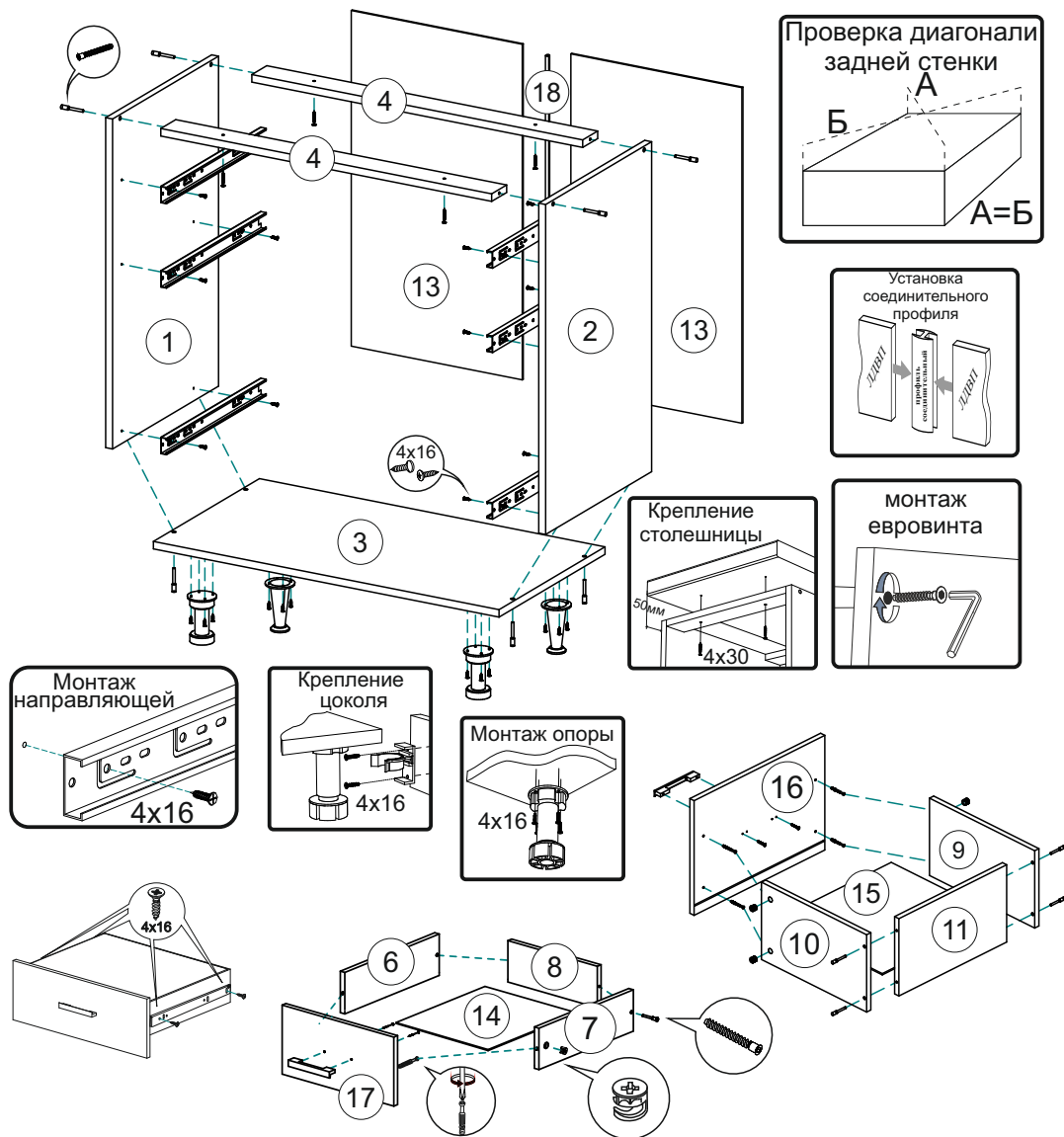
ШНЗЯ800 (490)

800x820x506 (ШхВхГ)

(размеры указаны без учета столешницы)



Россия, Пензенская область,
г. Пенза, ул. Аустрина, 139 а
Телефон: (8412) 20-20-37 (многоканальный)
(8412) 20-20-34, 20-20-35, 90-90-44
Электронная почта: mif-penza@mail.ru
Сайт: www.mebelmif.ru



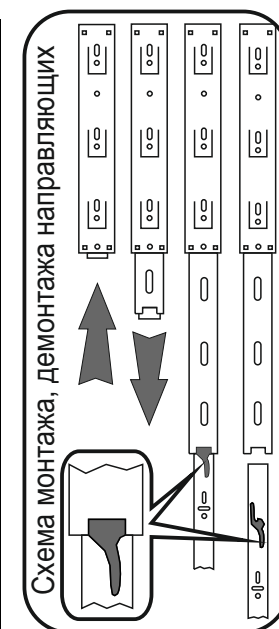
Евровинт 20	Заглушка евроинта 20 шт	Ключ для евроинта 1 шт	Гвоздь 60 шт	Шуруп 4x16 50 шт	Стяжка межсекционная 3 шт
Винт для ручки M4x25 (Шуруп для ручки 3.5x30) 6 шт	Направляющие ПВХ 450 мм 3 к-т	Ручка 3 шт	Шуруп 4x30 4 шт	Опора пластиковая кухонная 2 шт	Опора OPC01K 2 шт
					Стяжка эксцентриковая 8 к-т

1. Сборку следует проводить в сухом помещении на ровной поверхности. Перед сборкой вскрыть все упаковки, закрепить необходимую фурнитуру по наметкам согласно инструкции. После этого можно приступать к дальнейшей сборке.
2. Закрепить направляющие к боковинам 1 и 2 шурупами 4x16, закрепить опоры ко дну 3 шурупами 4x16. Опоры OPC01K не предназначены для крепления цоколя. В случае использования цоколя с лицевой стороны изделия устанавливаются опоры пластиковые кухонные.
3. Закрепить дно 3 к боковинам 1 и 2 евровинтами, соединить планки 4 с боковинами 1 и 2, используя евроинты.
4. Соберите большой ящик: для этого соедините евровинтами заднюю стенку большого ящика 11 и дно ящика 15 с боковинами 9,10 затем прикрепите фасад 16 к боковинам ящика 9,10, используя эксцентриковые стяжки. Соберите малые ящики: для этого соедините евровинтами заднюю стенку ящика 8 с боковинами 6,7, затем прикрепите фасад 17 к боковинам ящика 6,7, используя эксцентриковые стяжки и закрепите дно ящика 14 (ЛДВП) гвоздями, предварительно вставив его в паз на фасаде и выровняв диагональ с помощью рулетки. Прикрепите шурупами 4x16 направляющие к боковинам ящиков.
5. Для закрепления задней стенки изделие необходимо положить горизонтально, лицевой стороной вниз, после чего закрепить панели 13 гвоздями, предварительно соединив их профилем 18 и выровняв диагональ при помощи рулетки.
6. Установить собранные ящики.
7. Закрепить ручки к фасадам ящиков 17,16 шурупами 3.5x30, или винтами M4x25, в зависимости от используемой ручки.
8. Установить заглушки на видимые евроинты.
9. Крепление столешницы к модулю производится шурупами 4x30 через планки 4.

Комплектация деталей.

№ по схеме	Наименование	ШНЗЯ800 (490)		
		Размер (мм)		Кол-во (шт)
		Длина	Ширина	
1	Бок левый (ШНЗЯ)	704	490	1
2	Бок правый (ШНЗЯ)	704	490	1
3	Дно	800	490	1
4	Планка	768	74	2
6	Бок ящика лев	480	120	2
7	Бок ящика правый	480	120	2
8	Задняя стенка ящика	710	120	2
9	Бок ящика больш(лев)	480	240	1
10	Бок ящика больш(прав)	480	240	1
11	Задняя стенка ящ большая	710	240	1
15	Дно ящика	710	464	1
13	Задняя стенка(ЛДВП)	715	397	2
14	Дно ящика(ЛДВП)	486	740	2
17	Фасад ящика	176	797	2
16	Фасад ящ большой	356	797	1
18	Профиль соединительный	688		1

* Цоколь не входит в комплектацию и заказывается отдельно!



Настоятельно рекомендуем доверять сборку специалистам! Некачественная сборка может повлиять на качество мебели, а так же срок ее эксплуатации. Инструкция даст Вам необходимые рекомендации по сборке, порядка которых просим Вас придерживаться. Перед сборкой необходимо внимательно ознакомиться с инструкцией, а так же проверить комплектность изделия и наличие фурнитуры.