Настоятельно рекомендуем доверять сборку специалистам! Некачественная сборка может повлиять на качество мебели, а так же срок ее эксплуатации. Инструкция даст Вам необходимые рекомендации по сборке, порядка которых просим Вас придерживаться. Перед сборкой необходимо внимательно ознакомиться с инструкцией, а так же проверить комплектность изделия и наличие фурнитуры.

Инструкция по уходу за мебелью и правила эксплуатации

Для поддержания надлежащего внешнего вида и увеличение скора эксплуатации рекомендуется соблюдать следующие общие правила:

1. Мебель должна эксплуатироваться в сухих и теплых помещениях, имеющих отопление и вентиляцию при температуре воздуха не ниже +1° и не выше +40°, относительной влажности 65-85%.
2. Расположение мебели ближе одного метра от отопительных приборов и других источников тепла, а также под прямыми солнечными лучами, вызывает ускоренное старение покрытия и деформацию мебельных щитов.
3. Поверхность деталей мебели следует оберегать от попадания влаги во избежание разбухания каркасов, фасадов и столешницы, отклеивания кромок на боковых поверхностях.
4. Следует оберегать поверхность мебели и ее конструктивные элементы от механических повреждений, которые могут быть вызваны воздействием твердых предметов, абразивных порошков, а также чрезмерными физическими нагрузками.
5. Изделия мебели необходимо устанавливать на ровные поверхности.
6. Рекомендуется для чистки преимущественно пользоваться мягкой тканью или замшей, смоченной и хорошо отжатой перед использованием. Всегда тщательно высушивайте (протирайте сухой тканью) смоченные участки по окончании чистки. Не следует использовать средства, обладающие абразивными свойствами, а также губки с покрытием из металлического волокнообразного или стружечного материала при чистке.
7. В процессе эксплуатации мебели возможно ослабление крепежной фурнитуры, необходимо осуществлять «затяжку» всех изделий металлофурнитуры, осуществляющих крепеж и регулировку узлов, обеспечивающих открывание и трансформацию подвижных элементов.

Общие технические указания по сборке.

Для удобства транспортировки и предохранения от повреждений, мебель поставляется в разобранном виде в индивидуальной упаковке. Вы можете собрать ее самостоятельно, либо воспользоваться услугами квалифицированных сборщиков. Не приступайте к сборке, не ознакомившись с инструкцией!

Проверить комплектность каждой упаковки, согласно комплектовочной ведомости. **При обнаружении дефектов или не комплектности к сборке не приступать. Обратитесь к продавцу.** ВНИМАНИЕ! Не рекомендуется одновременно вынимать детали из всех упаковок во избежание их смешивания (можете перепутать детали). Проверить наличие фурнитуры.

Во избежание перекосов и повреждений, а также загрязнения мебели, сборку производить на ровном полу, покрытом тканью или бумагой. Необходимо соблюдать осторожность, чтобы не повредить поверхность деталей. В сборке сложных и больших изделий желательно участие двух человек. Перед началом сборки необходимо определить расположение деталей в изделии в соответствии со схемами сборки и инструкцией.

Производитель оставляет за собой право вносить незначительные изменения в конструкцию, не изменяющую внешний вид и дизайн изделия без предварительного уведомления.

Поставщик гарантирует соответствие товаров требованиям ГОСТа 16371-14 при соблюдении условий транспортировки, хранения, сборки (для мебели поставляемой в разобранном виде), эксплуатации.

Гарантийный срок эксплуатации мебели: детской и для общественных помещений - 18 месяцев, бытовой – 24 месяца. Гарантийный срок при розничной продаже через торговую сеть исчисляют со дня продажи мебели, но в пределах 30 месяцев со дня ее изготовления. Срок эксплуатации 10 лет.

отрезать и приклеить

МИФ
МЕБЕЛЬНАЯ КОМПАНИЯ

Россия, 440054, г.Пенза,
ул. Аустрина, д. 139А
Телефон: +7(8412)20-20-37
E-mail: mif-penza@mail.ru
http://mebelmif.ru

Шкаф-пенал (духовка, микроволновка)
ШПДМ 600 Техно-6

Соответствует ГОСТ 16371-93 ТР ТС 025/2012 ТС RU C-RU.АИ24.В.01044.	Дата изготовления: 20_____ год Гарантийный срок эксплуатации 24 мес. Срок службы изделия 10 лет. Материал: ЛДСП

Мебельная компания «МиФ»
Паспорт изделия
Инструкция по сборке и эксплуатации мебели
Шкаф-пенал (духовка, микроволновка)
ШПДМ 600 Техно-6
600x2224x570 (ШхВхГ)

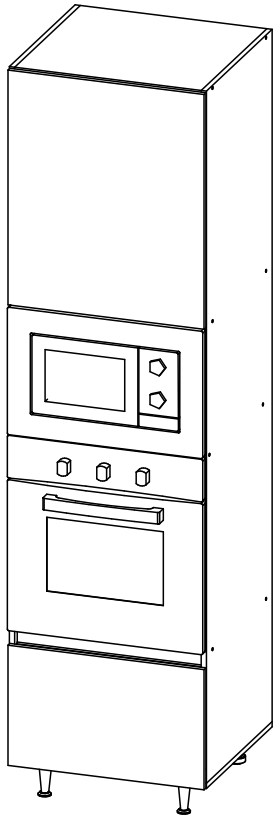

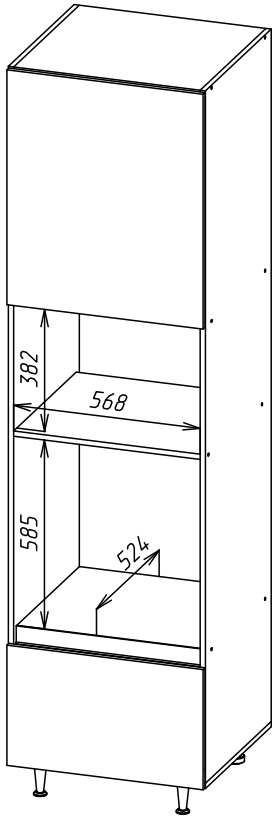

МИФ
МЕБЕЛЬНАЯ КОМПАНИЯ

Россия, Пензенская область,
г. Пенза, ул. Аустрина, 139 а
Телефон: (8412) 20-20-37 (многоканальный)
(8412) 20-20-34, 20-20-35, 90-90-44
Электронная почта: mif-penza@mail.ru
Сайт: www.mebelmif.ru

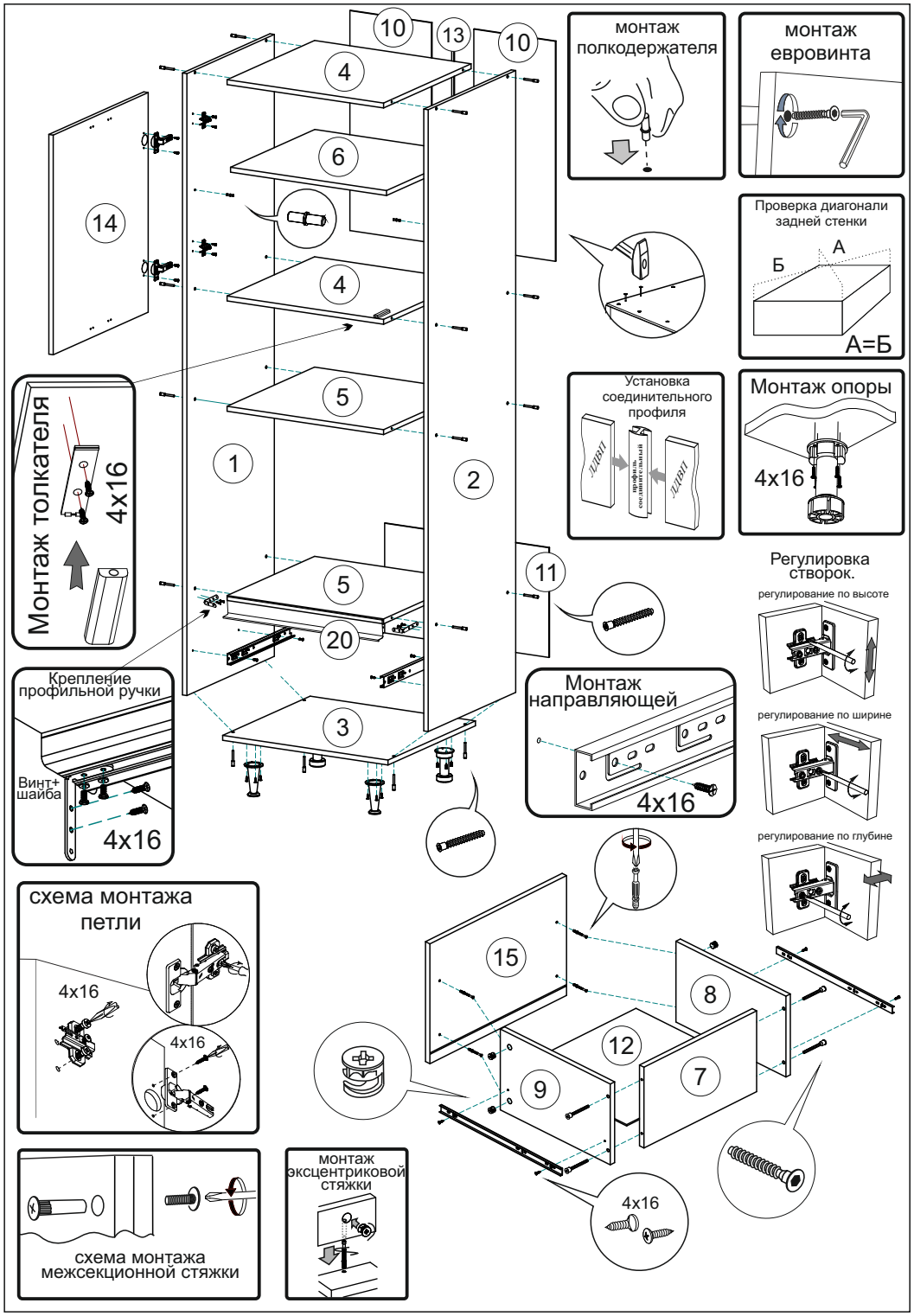

Порядок сборки:

1. Сборку следует проводить в сухом помещении на ровной поверхности. Перед сборкой вскрыть все упаковки, закрепить необходимую фурнитуру по наметкам согласно инструкции. После этого можно приступать к дальнейшей сборке.
2. Шурупами 4x16 закрепите ответные планки петель и направляющие ящиков к боковине 1, 2 и опоры к крышке 3. Опоры ОРС01К не предназначены для крепления цоколя. В случае использования цоколя с лицевой стороны изделия устанавливаются опоры пластиковые кухонные.
3. К боковинам 1,2 евровинтами закрепите крышку 3 и вязки 4, 5. Закрепите профильную ручку 20 с помощью шурупов 4x16 и уголков для крепления.
4. Для закрепления задней стенки изделие необходимо положить горизонтально, лицевой стороной вниз, после чего закрепить панели 10 и 11 гвоздями, предварительно выровняв диагональ при помощи рулетки и соединив панели 10 профилем 13.
5. Соберите ящик. Для этого евровинтами соедините деталь 7 с деталями 8,9, затем эксцентриковой стяжкой закрепите фасад 15 к боковинам 8,9. Закрепите дно ящика (ЛДВП) 12 гвоздями, предварительно вставив его в паз на фасаде 15. Шурупами 4x16 закрепите ответные части направляющих к боковинам ящика 8,9.
6. Установите полку 6 на полкодержатели и ящик на своё место.
7. Закрепите петли на створку 14 шурупами 4x16. Навесьте створку. Установите толкатель в наиболее удобном месте. Отрегулируйте зазоры и положение створки, как показано в инструкции.
8. Установите заглушки на видимые евровинты и эксцентрики. При необходимости скрепите изделие с соседними модулями межсекционной стяжкой, просверлив отверстия D 5мм в произвольных местах.

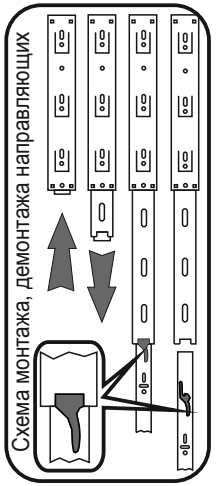

Комплектация деталей и фурнитуры.

№ по схеме	Наименование	Кол-во (шт)	Размер (мм)	
			Длина	Ширина
1	Бок левый	1	2108	550
2	Бок правый	1	2108	550
3	Дно	1	600	550
4	Вязка	2	568	550
5	Вязка	2	568	524
6	Полка	1	566	530
7	Задняя стенка ящ	1	510	240
8	Бок ящика левый	1	400	240
9	Бок ящика правый	1	400	240
10	ЛДВП (Задняя стенка)	2	714	296
11	ЛДВП (Задняя стенка)	1	411	596
12	Дно ящика(ЛДВП)	1	540	406
13	Профиль соед.	1	688	
20	Ручка L-профиль	1	568	
14	Фасад	1	715	597
15	Фасад ящика	1	366	597