

## Инструкция по уходу за мебелью и правила эксплуатации

Для поддержания надлежащего внешнего вида и увеличение срока эксплуатации рекомендуется соблюдать следующие общие правила:

1. Мебель должна эксплуатироваться в сухих и теплых помещениях, имеющих отопление и вентиляцию при температуре воздуха не ниже +1° и не выше +40°, относительной влажности 65-85%.
2. Расположение мебели ближе одного метра от отопительных приборов и других источников тепла, а также под прямыми солнечными лучами, вызывает ускоренное старение покрытия и деформацию мебельных щитов.
3. Поверхность деталей мебели следует оберегать от попадания влаги во избежание разбухания каркасов, фасадов и столешницы, отклеивания кромок на боковых поверхностях.
4. Следует оберегать поверхность мебели и ее конструктивные элементы от механических повреждений, которые могут быть вызваны воздействием твердых предметов, абразивных порошков, а также чрезмерными физическими нагрузками.
5. Изделия мебели необходимо устанавливать на ровные поверхности.
6. Рекомендуется для чистки преимущественно пользоваться мягкой тканью или замшей, смоченной и хорошо отжатой перед использованием. Всегда тщательно высушивайте (протирайте сухой тканью) смоченные участки по окончании чистки. Не следует использовать средства, обладающие абразивными свойствами, а также губки с покрытием из металлического волокнообразного или стружечного материала при чистке.
7. В процессе эксплуатации мебели возможно ослабление крепежной фурнитуры, необходимо осуществлять «затяжку» всех изделий металлофурнитуры, осуществляющих крепеж и регулировку узлов, обеспечивающих открывание и трансформацию подвижных элементов.

### Общие технические указания по сборке.

Для удобства транспортировки и предохранения от повреждений, мебель поставляется в разобранном виде в индивидуальной упаковке. Вы можете собрать ее самостоятельно, либо воспользоваться услугами квалифицированных сборщиков. Не приступайте к сборке, не ознакомившись с инструкцией!

Проверить комплектность каждой упаковки, согласно комплекточной ведомости. **При обнаружении дефектов или не комплектности к сборке не приступать. Обратитесь к продавцу.** ВНИМАНИЕ! Не рекомендуется одновременно вынимать детали из всех упаковок во избежание их смешивания (можете перепутать детали). Проверить наличие фурнитуры.

Во избежание перекосов и повреждений, а также загрязнения мебели, сборку производить на ровном полу, покрытом тканью или бумагой. Необходимо соблюдать осторожность, чтобы не повредить поверхность деталей. В сборке сложных и больших изделий желательно участие двух человек. Перед началом сборки необходимо определить расположение деталей в изделии в соответствии со схемами сборки и инструкцией.

Производитель оставляет за собой право вносить незначительные изменения в конструкцию, не изменяющую внешний вид и дизайн изделия без предварительного уведомления.

Поставщик гарантирует соответствие товаров требованиям ГОСТа 16371-14 при соблюдении условий транспортировки, хранения, сборки (для мебели поставляемой в разобранном виде), эксплуатации.

Гарантийный срок эксплуатации мебели: детской и для общественных помещений - 18 месяцев, бытовой - 24 месяца. Гарантийный срок при розничной продаже через торговую сеть исчисляются со дня продажи мебели, но в пределах 30 месяцев со дня ее изготовления. Срок эксплуатации 10 лет.

**МИФ**  
МЕБЕЛЬНАЯ КОМПАНИЯ

440015, Россия, г. Пенза,  
ул. Аустрина, 129 б  
т.: (8412) 20-20-37 (многоканальный)  
e-mail: galas-penza@mail.ru  
www.galasmebel.ru

Кухонный модуль  
ШВГАУП 1000

Соответствует  
ГОСТ 16371-93  
ТР ТС 025/2012  
TC RU C-RU.AI24.B.01044.

Дата изготовления: 20\_\_\_\_ год  
Гарантийный срок эксплуатации 24 мес.  
Срок службы изделия 10 лет.  
Материал: ЛДСП

отрезать и  
приклеить

Мебельная компания «МИФ»

Паспорт изделия

Инструкция по сборке и эксплуатации мебели

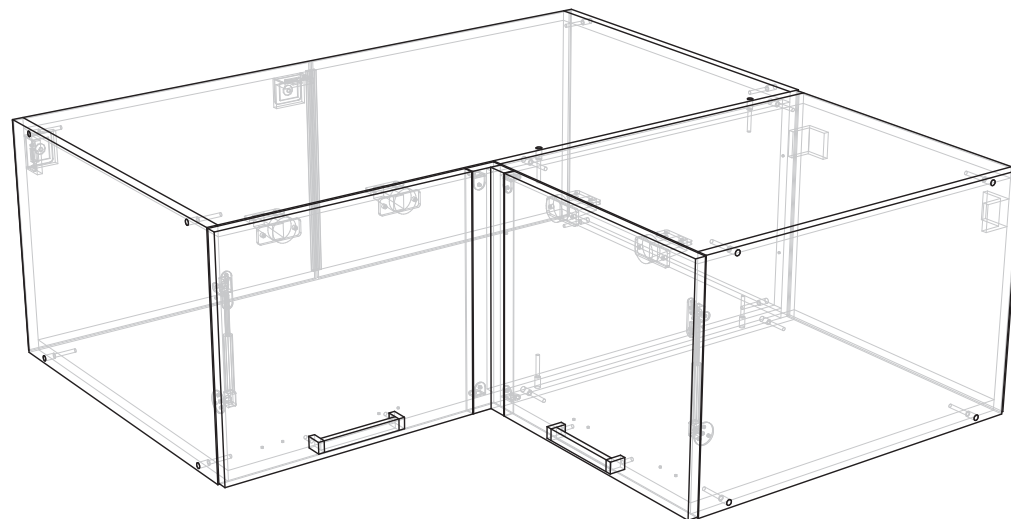
Кухонный модуль

Шкаф верхний

горизонтальная антресоль угловая прямая

ШВГАУП 1000

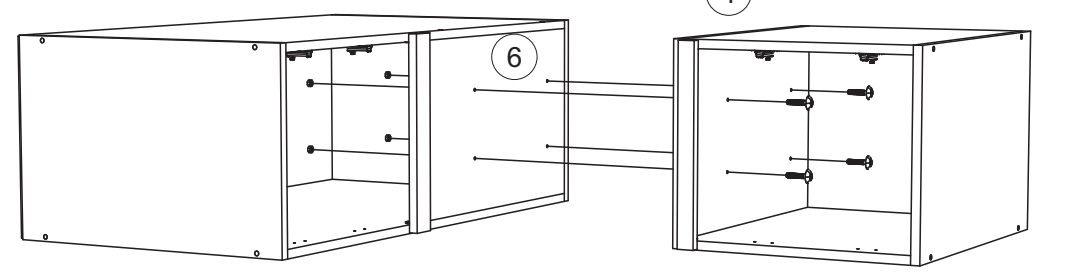
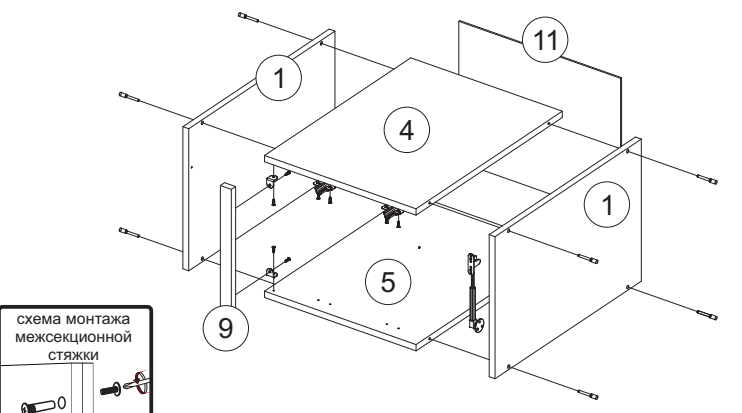
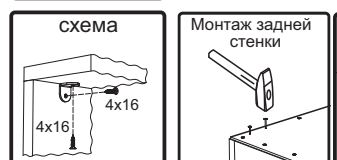
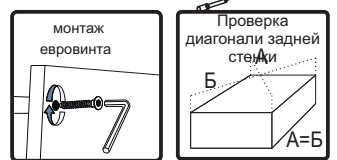
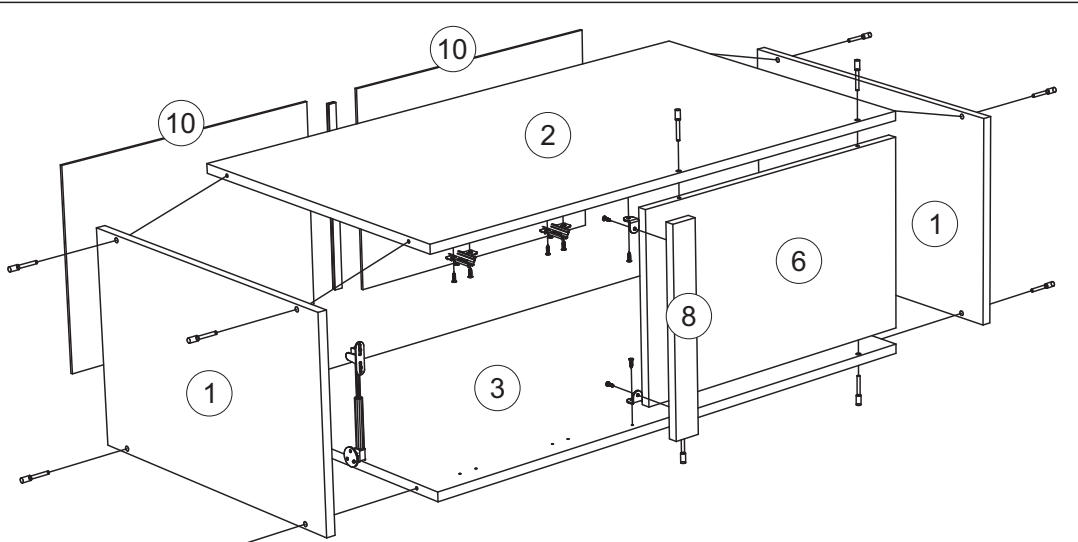
1000x360x1000 (ШxВxГ)



**МИФ**

МЕБЕЛЬНАЯ КОМПАНИЯ

440015, Россия, г. Пенза  
ул. Аустрина, 129 б  
т.: (8412) 20-20-37 (многоканальный)  
e-mail: [galas-penza@mail.ru](mailto:galas-penza@mail.ru)  
[www.galasmebel.ru](http://www.galasmebel.ru)



1. Сборку следует проводить в сухом помещении на ровной поверхности. Перед сборкой вскрыть все упаковки, закрепить необходимую фурнитуру по наметкам согласно инструкции. После этого можно приступить к дальнейшей сборке.
2. Закрепить ответные планки петель к вязке №2, №4 шурупами 4x16, закрепить ответные планки газлифтов к боковинам №1 шурупами 3x12.
3. Соединить еврвинтами боковины №1 с вязками №2, №3, а также с вязками №4, №5.
4. Соединить еврвинтами перегородку №6 с вязками №2, №3.
5. С помощью уголков 20x20 и шурупов 4x16 соединить планку №8 с вязками №2, №3, а планку №9 с вязками №4, №5.
6. Для закрепления задних стенок изделие необходимо положить горизонтально, лицевой стороной вниз, после чего закрепить панель №10, №11 гвоздями, предварительно выровняв диагональ при помощи рулетки.
7. Просверлить сверлом Ø 5 перегородку №6 с боковиной №1 и соединить их межсекционными стяжками.
8. Шурупами 4x16 закрепить петли на фасады №7. Навесить готовую створку. Отрегулировать зазоры и положение створок. При необходимости досверлить отверстия для крепления ручки сверлом Ø 5 мм. Закрепить ручки к фасадам шурупами 3.5x30, или винтами М4x25, в зависимости от используемой ручки. При установке ручки «Сталь» необходимо дополнительно использовать пластиковые шайбы.
9. Установить заглушки на видимые еврвинты.

№ упаковки	Наименование	Размер (мм)		Кол-во (шт)	№ по схеме
		Длина	Ширина		
№1	Боковина	359	550	4	1
	Вязка верхняя	968	550	1	2
	Вязка нижняя	968	550	1	3
	Вязка верхняя	414	550	1	4
	Вязка нижняя	414	550	1	5
	Перегородка	327	538	1	6
	Задняя стенка (ЛДВП)	355	496	2	10
	Задняя стенка (ЛДВП)	355	442	1	11
№2	Фасад	356	397	2	7
	Планка	356	46	1	8
	Планка	356	30	1	9
№3	Фурнитура			1	

<p>Евровинт</p> <p>20 шт</p>	<p>Заглушка еврвинта</p> <p>20 шт</p>	<p>Ключ для еврвинта</p> <p>1 шт</p>	<p>Гвоздь</p> <p>50 шт</p>	<p>Лифт газовый</p> <p>2 к-кт</p>	<p>Петля накладная</p> <p>4 шт</p>
<p>Шуруп 4x16</p> <p>34 шт</p>	<p>Уголок 20x20</p> <p>4 шт</p>	<p>Навес угловой с заглушкой</p> <p>4 шт</p>	<p>Дюбель-гвоздь 6x40</p> <p>4 шт</p>	<p>Стяжка межсекционная</p> <p>10 шт</p>	